

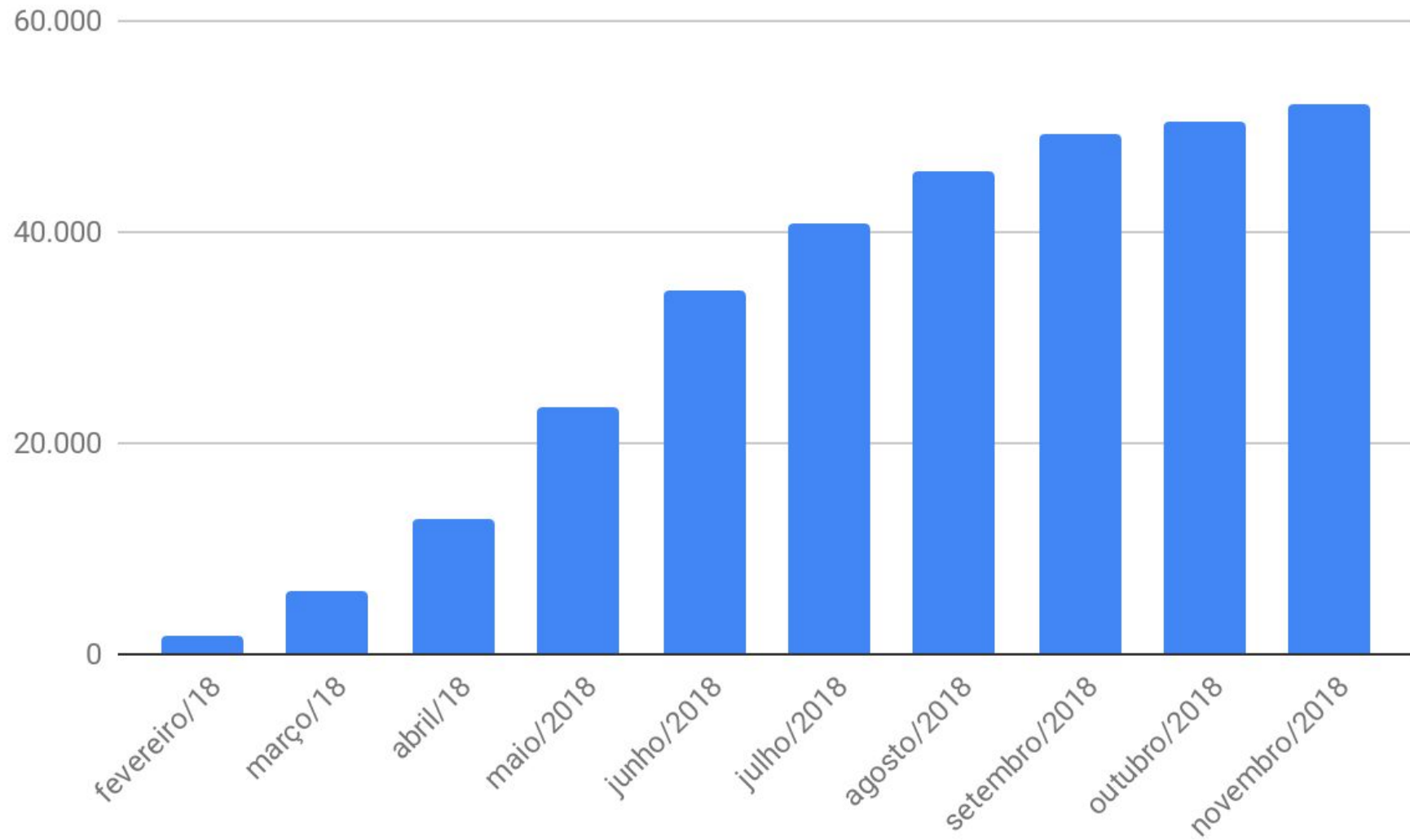
Rendimentos Banco Mumbuca - Movimentação em Mumbuca E-dinheiro - Fevereiro a Novembro – 2018

Mês /ano	Operações realizadas	Comércio s que realizaram vendas no período	Compras no comércio (R\$)	Taxas repassadas automática pelo sistema para o Banco Mumbuca (1%)	Taxas repassadas do Instituto Periferia para o Banco Mumbuca (1%)	Total Geral de taxas repassadas ao Banco Mumbuca (2%)
Fevereiro/18	1.720	110	R\$ 55.839,29	R\$ 575,29	R\$ 541,91	R\$ 1.117,20
março/18	5.830	155	R\$ 185.497,93	R\$ 1.855,58	R\$ 1.855,58	R\$ 3.711,16
Abril/18	12.704	194	R\$ 400.392,37	R\$ 4.954,01	R\$ 4.954,01	R\$ 9.908,02
Maió/2018	23.391	262	R\$ 771.451,45	R\$ 10.067,98	R\$ 10.067,98	R\$ 20.135,96
Junho/2018	34.393	351	R\$ 1.148.629,42	R\$ 13.364,15	R\$ 13.364,15	R\$ 26.728,30
Julho/2018	40.788	399	R\$ 1.441.475,18	R\$ 18.084,00	R\$ 18.084,00	R\$ 36.168,00
Agosto/2018	45.686	467	R\$ 1.514.402,97	R\$ 19.931,25	R\$ 19.931,15	R\$ 39.863,35
Setembro/2018	49.258	479	R\$ 1.567.284,88	R\$ 20.290,19	R\$20.290,19	R\$ 40.580,39
Outubro/2018	50.275	510	R\$ 1.624.000,00	R\$ 21.365,00	R\$ 21.365,00	R\$ 42.731,37
Novembro/2018	52.056	526	R\$ 1.638.607,37	R\$ 20.811,63	R\$ 20.811,63	R\$ 41.463,27
Total Geral	264.045	-----	R\$ 7.086.597,490	R\$ 131.299,08	R\$ 131.265,60	R\$ 262.436,72

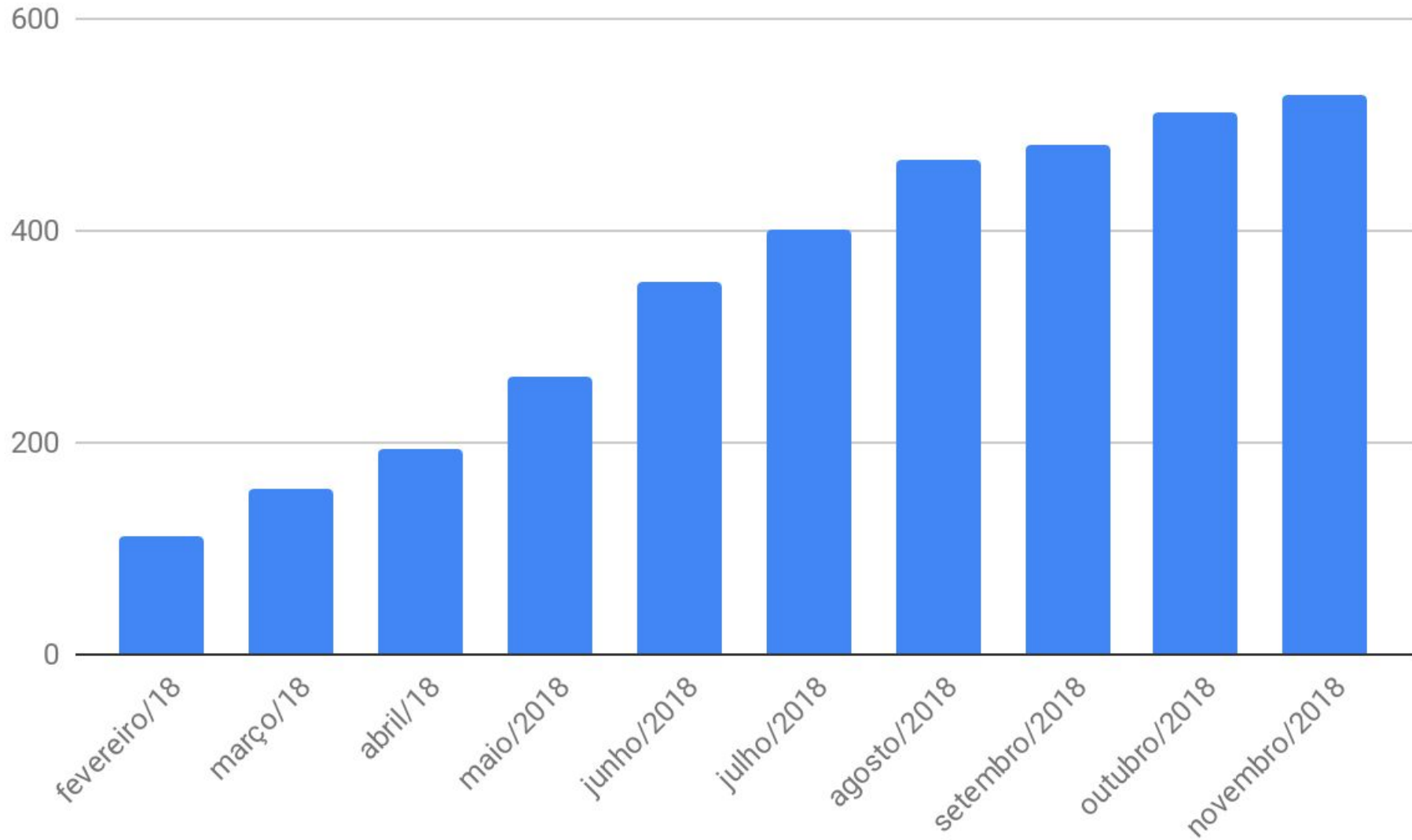
DETALHAMENTO NOVEMBRO 2018

RECEBIMENTO DE SERVIÇOS	49324	R\$ 1.638.607,37	R\$ 32.783,59
TRANSFERÊNCIA RECEBIDA	214	R\$ 30.433,00	R\$ 608,73
ESTORNO DE RESGATE C/C	84	R\$ 1.406,79	-R\$ 14,21
PAGAMENTO DE BOLETO	51	R\$ 158.023,94	R\$ 93,00
RESGATE C/C	860	-R\$ 749.751,24	R\$ 7.573,23
RECARGA CELULAR	1607	R\$ 21.209,93	R\$ 404,72
TOTAL	52140	R\$ 1.099.929,79	R\$ 41.449,06

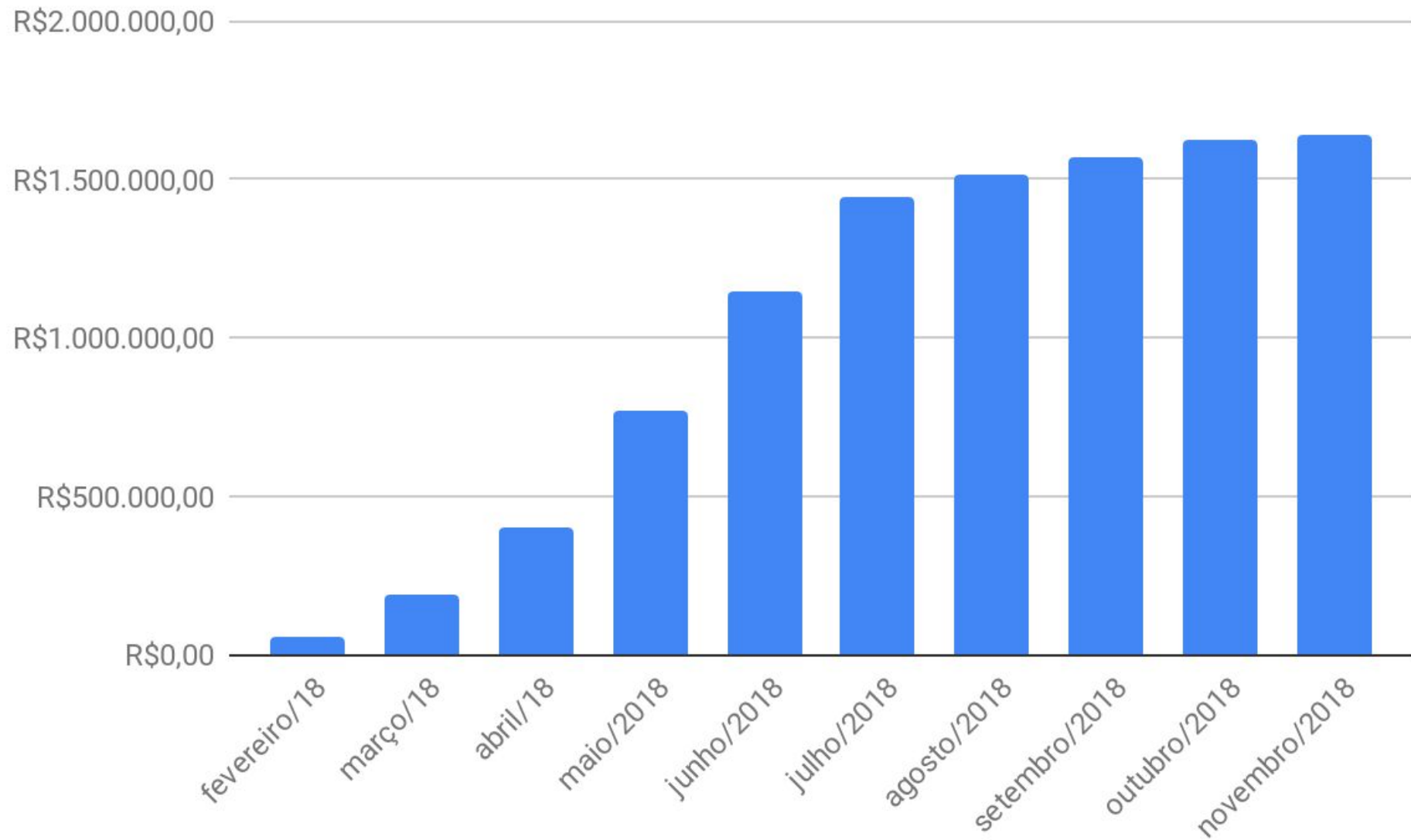
Operações realizadas



Número de comércios que realizaram vendas



Valores de compras no comércio



Total de Taxas geradas

